



CENTRO PER L'IMPIEGO DELLA PROVINCIA DI PAVIA

PRENOTAZIONE APPUNTAMENTO SUL SISTEMA TEOM

Fasi operative

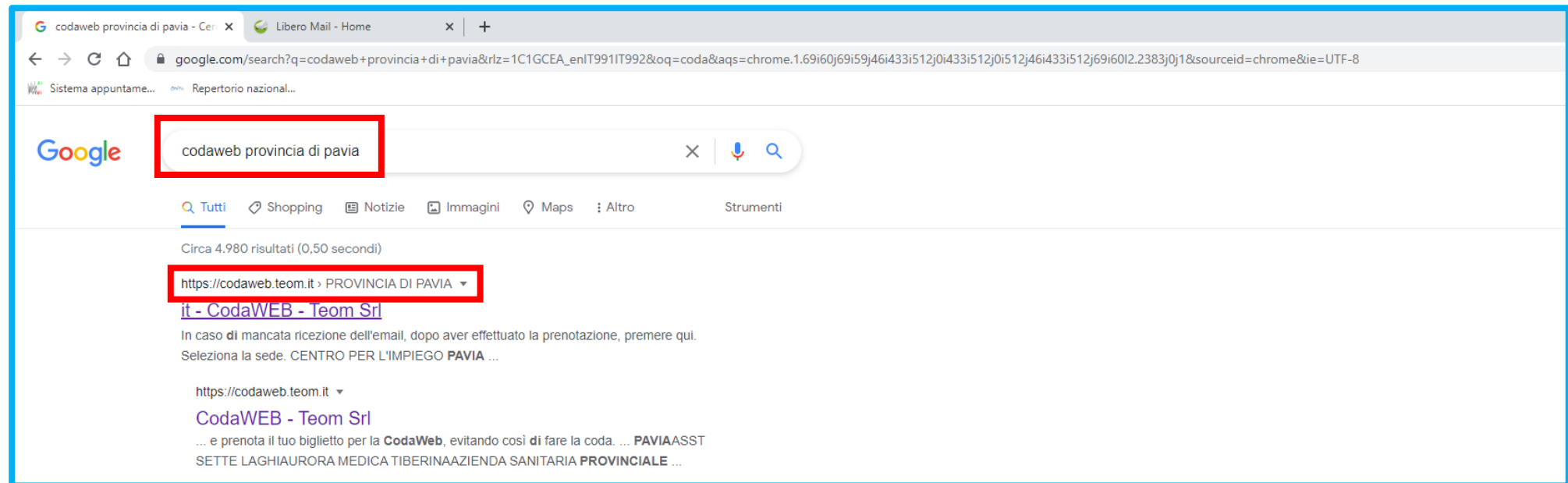


Le seguenti istruzioni ti mostreranno come prenotare un appuntamento presso i Centri per l'impiego della Provincia di Pavia.

- ▶ **Fase 1: Ricerca del sito TEOM**
- ▶ **Fase 2: Prenotazione appuntamento**
- ▶ **Fase 3: Eventuale annullamento appuntamento**

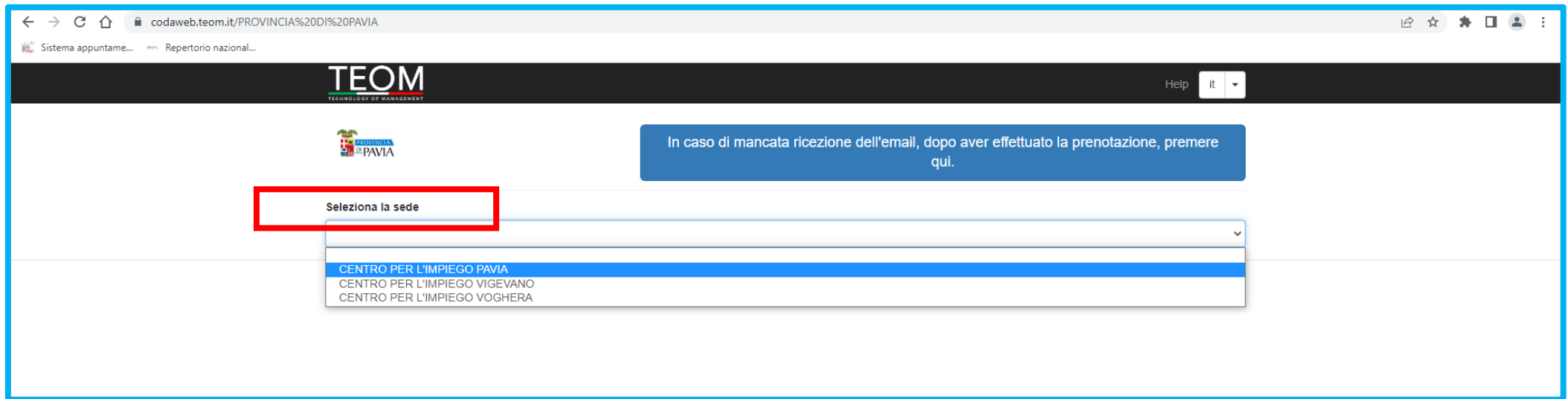
Fase1. Ricerca del sito TEOM

- ▶ Digita le seguenti parole nella barra del motore di ricerca: “codaweb provincia di pavia” e clicca sul sito: “https://codaweb.teom.it › PROVINCIA DI PAVIA ” che comparirà sulla pagina dei risultati della ricerca.



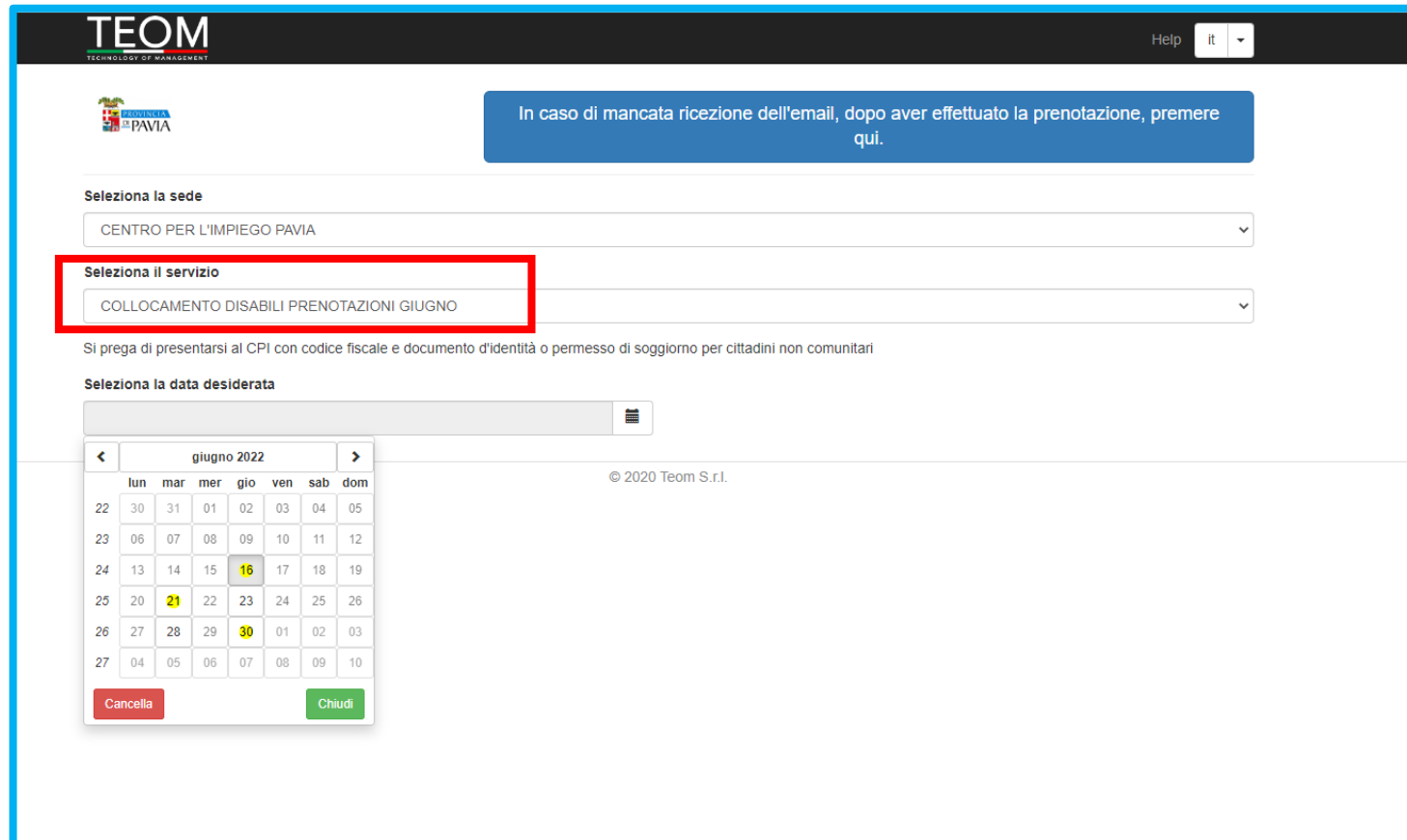
Fase 2. Prenotazione appuntamento

- ▶ Si aprirà la pagina del sito TEOM per effettuare la prenotazione.
Nel campo intitolato “seleziona la sede”, clicca il menù a tendina e seleziona il centro per l’impiego del tuo domicilio:



Fase 2. Prenotazione appuntamento

N.B. Se presenti una disabilità accertata dagli enti competenti, seleziona la voce “collocamento disabili prenotazioni” alla quale segue, la selezione del mese, giorno ed orario dell’appuntamento richiesto.



TEOM
TECHNOLOGY OF MANAGEMENT

Help it

REGIONE EMILIA ROMAGNA
COMUNICAZIONE PUBBLICA
PAVIA

In caso di mancata ricezione dell'email, dopo aver effettuato la prenotazione, premere qui.

Seleziona la sede

CENTRO PER L'IMPIEGO PAVIA

Seleziona il servizio

COLLOCAMENTO DISABILI PRENOTAZIONI GIUGNO

Si prega di presentarsi al CPI con codice fiscale e documento d'identità o permesso di soggiorno per cittadini non comunitari

Seleziona la data desiderata

giugno 2022

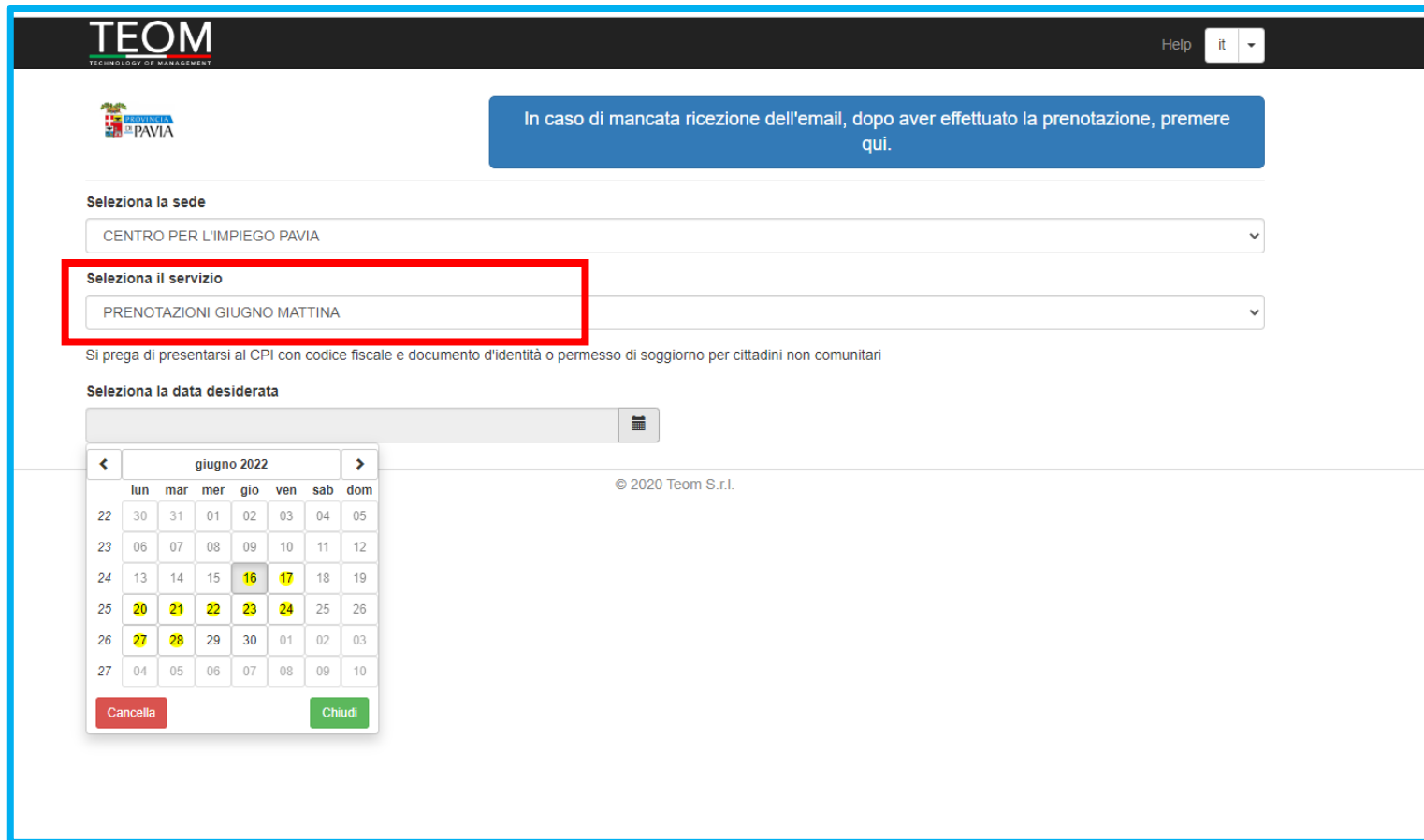
	lun	mar	mer	gio	ven	sab	dom
22	30	31	01	02	03	04	05
23	06	07	08	09	10	11	12
24	13	14	15	16	17	18	19
25	20	21	22	23	24	25	26
26	27	28	29	30	01	02	03
27	04	05	06	07	08	09	10

© 2020 Teom S.r.l.

Cancela Chiudi

Fase 2. Prenotazione appuntamento

- ▶ Altrimenti seleziona la voce “prenotazioni mattina/pomeriggio”;
Una volta selezionato il servizio, sarà possibile scegliere la data e l’orario desiderati.



TEOM
TECHNOLOGY OF MANAGEMENT

Help it

PROVINCIA PAVIA

In caso di mancata ricezione dell'email, dopo aver effettuato la prenotazione, premere qui.

Seleziona la sede
CENTRO PER L'IMPIEGO PAVIA

Seleziona il servizio
PRENOTAZIONI GIUGNO MATTINA

Si prega di presentarsi al CPI con codice fiscale e documento d'identità o permesso di soggiorno per cittadini non comunitari

Seleziona la data desiderata


		giugno 2022								
		lun	mar	mer	gio	ven	sab	dom		
22	30	31	01	02	03	04	05			
23	06	07	08	09	10	11	12			
24	13	14	15	16	17	18	19			
25	20	21	22	23	24	25	26			
26	27	28	29	30	01	02	03			
27	04	05	06	07	08	09	10			

© 2020 Teom S.r.l.

Cancela Chiudi


Fase 2. Prenotazione appuntamento

N.B. Se i giorni del mese ed i relativi orari sono evidenziati con un bollino rosso, significa che non sono disponibili.



TEOM
TECHNOLOGY OF MANAGEMENT

Help it

 UNIVERSITÀ PAVIA

In caso di mancata ricezione dell'email, dopo aver effettuato la prenotazione, premere qui.

Seleziona la sede

CENTRO PER L'IMPIEGO PAVIA

Seleziona il servizio

PRENOTAZIONI GIUGNO MATTINA

Si prega di presentarsi al CPI con codice fiscale e documento d'identità o permesso di soggiorno per cittadini non comunitari

Seleziona la data desiderata

17/06/22

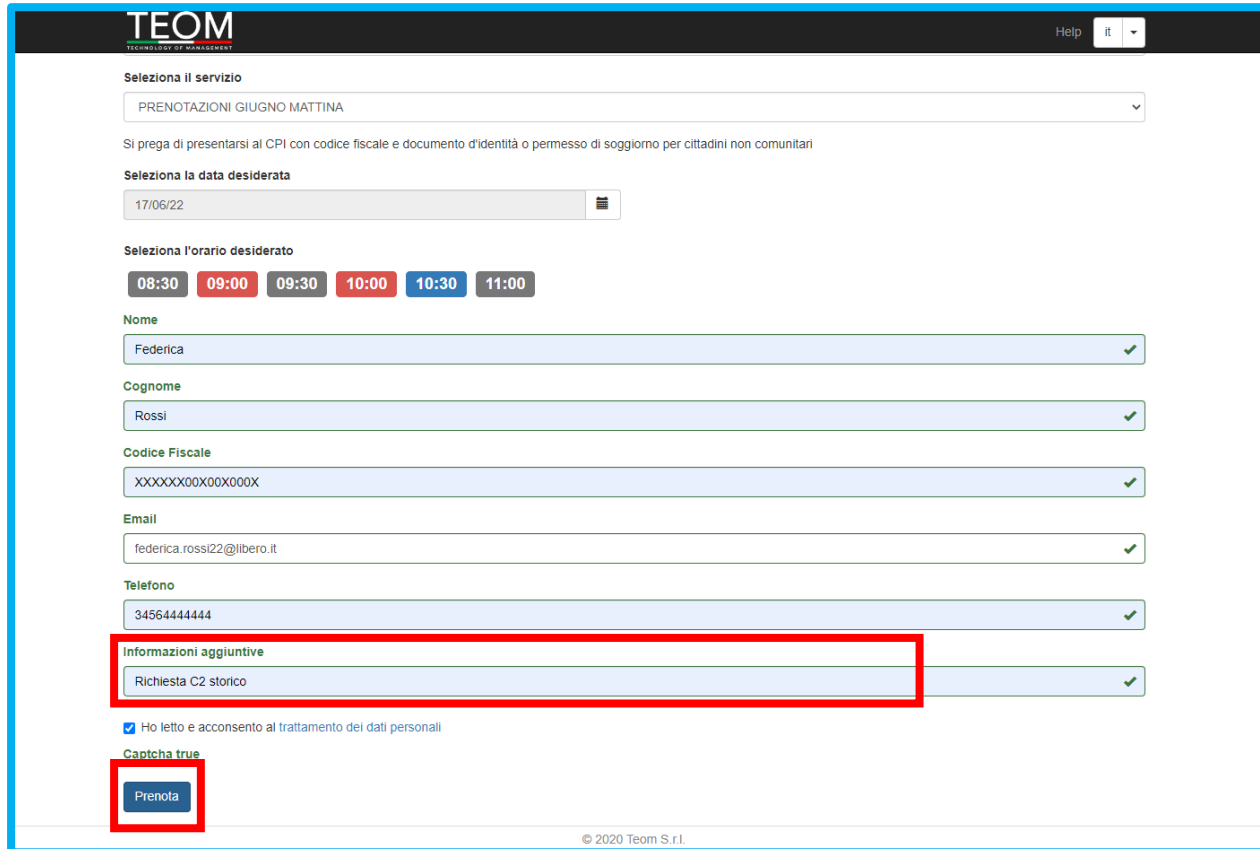
Seleziona l'orario desiderato

08:30 09:00 09:30 10:00 10:30 11:00

© 2020 Teom S.r.l.

Fase 2. Prenotazione appuntamento

- ▶ Per perfezionare la prenotazione, inserisci i tuoi dati personali, ossia: Nome, Cognome, Codice fiscale, Email e Telefono.



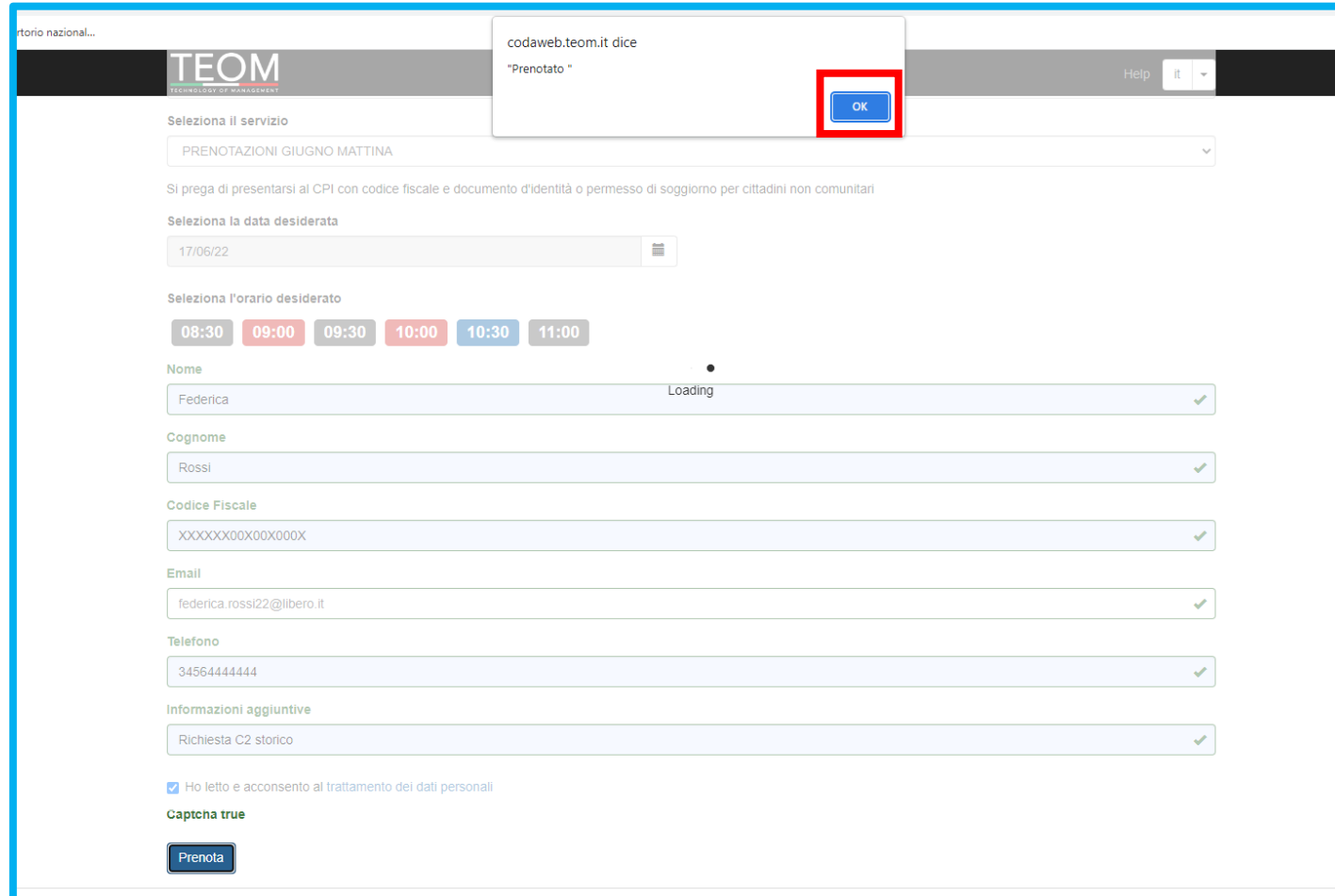
The screenshot shows the TEOM booking interface. At the top, there is a logo for TEOM (TECHNOLOGY OF MANAGEMENT) and a language selector set to 'it'. The main form is titled 'Selezione il servizio' and has a dropdown menu set to 'PRENOTAZIONI GIUGNO MATTINA'. Below this, there is a note: 'Si prega di presentarsi al CPI con codice fiscale e documento d'identità o permesso di soggiorno per cittadini non comunitari'. The next section is 'Selezione la data desiderata' with a date picker set to '17/06/22'. The 'Selezione l'orario desiderato' section shows a row of time slots: 08:30, 09:00, 09:30, 10:00, 10:30, and 11:00. The 10:00 slot is highlighted in red. Below the time slots are input fields for 'Nome' (Federica), 'Cognome' (Rossi), 'Codice Fiscale' (XXXXXXXX00X00X000X), 'Email' (federica.rossi22@libero.it), and 'Telefono' (3456444444). Each field has a green checkmark on the right. The 'Informazioni aggiuntive' field contains the text 'Richiesta C2 storico' and is highlighted with a red border. Below this field is a checkbox labeled 'Ho letto e acconsento al trattamento dei dati personali' which is checked. At the bottom left, there is a 'Captcha true' label and a 'Prenota' button, both highlighted with red boxes. The footer of the page contains the copyright notice '© 2020 Teom S.r.l.'.

N.B. Nel campo “informazioni aggiuntive”, sarebbe preferibile precisare il servizio richiesto nell’appuntamento.

- ▶ Infine, flegga la casella relativa all’informativa del trattamento dati personali e clicca sul tasto “prenota”.

Fase 2. Prenotazione appuntamento

- ▶ Nella finestra di dialogo seguente clicca sul tasto “OK”.



torio nazional...

TEOM
TECHNOLOGY OF MANAGEMENT

codaweb.teom.it dice
"Prenotato "

Help it

Seleziona il servizio
PRENOTAZIONI GIUGNO MATTINA

Si prega di presentarsi al CPI con codice fiscale e documento d'identità o permesso di soggiorno per cittadini non comunitari

Seleziona la data desiderata
17/06/22

Seleziona l'orario desiderato
08:30 09:00 09:30 10:00 10:30 11:00

Nome
Federica Loading ✓

Cognome
Rossi ✓

Codice Fiscale
XXXXXX00X00X000X ✓

Email
federica.rossi22@ilbero.it ✓

Telefono
3456444444 ✓

Informazioni aggiuntive
Richiesta C2 storico ✓

Ho letto e acconsento al trattamento dei dati personali

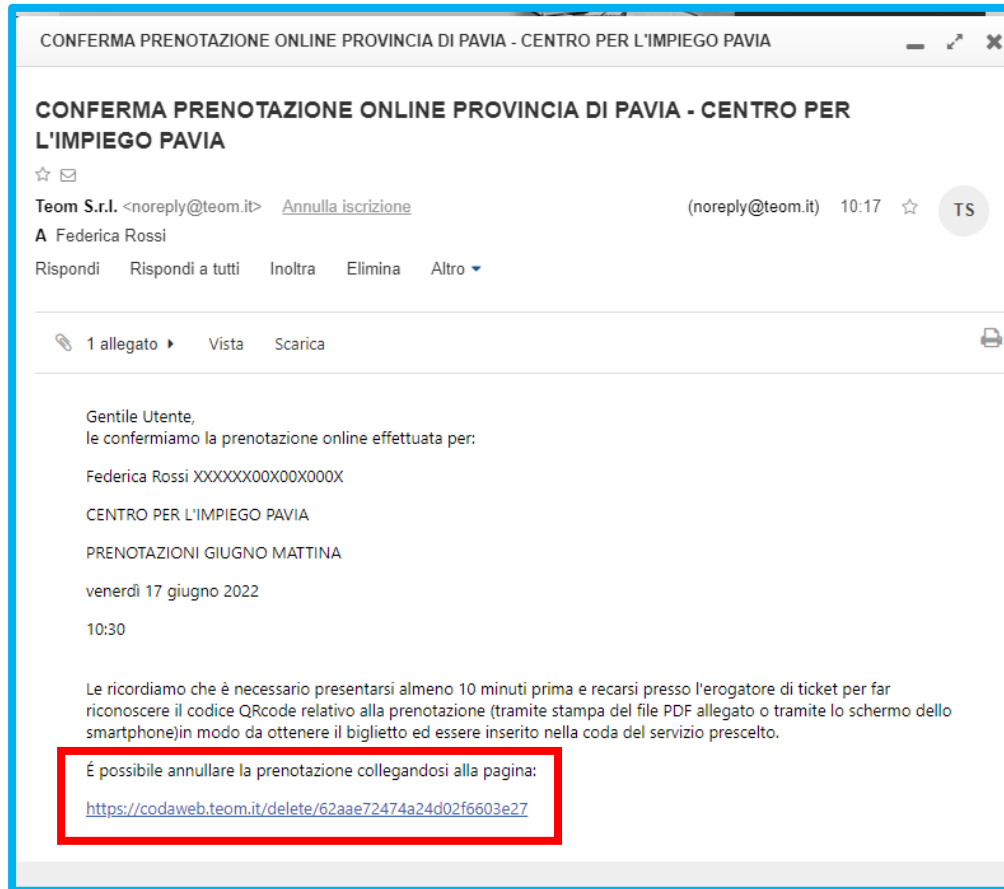
Captcha true

Prenota

OK

Fase 3. Eventuale annullamento appuntamento

- Riceverai, inoltre, il riepilogo della prenotazione anche sull'indirizzo mail indicato.



N.B. Per annullare, eventualmente l'appuntamento fissato, clicca sull'apposito link indicato nella mail inviata dal sistema.

Fase 3. Eventuale annullamento appuntamento

- ▶ Si aprirà la schermata del sito TEOM con i seguenti campi precompilati: Codice prenotazione, Sistema, Data, Ora, Servizio. Per eliminare la prenotazione, inserisci il tuo codice fiscale nell'apposita barra in basso e clicca sul tasto "Cancella".



The screenshot displays the TEOM website interface for cancelling an appointment. The header includes the TEOM logo and a language dropdown menu set to 'it'. The main heading reads 'Inserisci il codice fiscale per confermare la tua cancellazione'. Below this, several pre-filled fields are shown: 'Codice Prenotazione' (62aae72474a24d02f6603e27), 'Sistema' (CENTRO PER L'IMPIEGO PAVIA), 'Data' (2022-06-17), 'Ora' (10:30), and 'Servizio' (PRENOTAZIONI GIUGNO MATTINA). A red box highlights the 'Codice Fiscale' field, which contains 'XXXXXXXXXX00X000X'. A 'Cancella' button is located below the tax code field. The footer contains the copyright notice '© 2020 Teom S.r.l.'.

TEOM
TECHNOLOGY OF MANAGEMENT

Help it

Inserisci il codice fiscale per confermare la tua cancellazione

Codice Prenotazione
62aae72474a24d02f6603e27

Sistema
CENTRO PER L'IMPIEGO PAVIA

Data
2022-06-17

Ora
10:30

Servizio
PRENOTAZIONI GIUGNO MATTINA

Codice Fiscale
XXXXXXXXXX00X000X

Cancella

© 2020 Teom S.r.l.

Fase 3. Eventuale annullamento appuntamento

codaweb.teom.it dice
Prenotazione cancellata con successo

OK

Inserisci il codice fiscale per confermare la tua cancellazione

Codice Prenotazione
62aae72474a24d02f6803e27

Sistema
CENTRO PER L'IMPIEGO PAVIA

Data
2022-06-17

Ora
10:30

Servizio
PRENOTAZIONI GIUGNO MATTINA

Codice Fiscale
XXXXXXXXXX00X000X

Cancel

© 2020 Teom S.r.l.

► Nella finestra di dialogo seguente clicca sul tasto “OK”.

ANNULLAMENTO PRENOTAZIONE ONLINE PROVINCIA DI PAVIA - CENTRO PER L'IMPIEGO PAVIA

ANNULLAMENTO PRENOTAZIONE ONLINE PROVINCIA DI PAVIA - CENTRO PER L'IMPIEGO PAVIA

☆ ✉

Teom S.r.l. <noreply@teom.it> Annulla iscrizione (noreply@teom.it) 11:57 ☆ TS

A Federica Rossi

Rispondi Rispondi a tutti Inoltra Elimina Altro ▾

Gentile Utente,
la informiamo che la prenotazione online effettuata per:
Federica Rossi XXXXXX00X00X000X
CENTRO PER L'IMPIEGO PAVIA
PRENOTAZIONI GIUGNO - LUGLIO POMERIGGIO
giovedì 21 luglio 2022
14:30
è stata annullata secondo le indicazioni ricevute.
È possibile effettuare una nuova prenotazione collegandosi alla pagina:
<https://codaweb.teom.it/PROVINCIA DI PAVIA>

► Riceverai, inoltre, un avviso di annullamento della prenotazione tramite una mail inviata dal sistema.

N.B. Si precisa che i dati personali riportati nelle istruzioni sono esemplificativi e non corrispondono ad alcuna persona reale.



A cura dei Servizi per l'impiego
